

## Einstellungsänderung iPhone 5s, 6 & 6s um Kalibrierungsfehler zu beheben



### Noise Immission Analyzer

Version:	2.0.2
Betriebssystem:	iOS 6.0 oder neuer
Hardware:	iPhone 5s, 6 & 6s
Preis (Stand 03.11.2015):	CHF 3.-
Mögliche Anwendungen:	Alle Lärmarten

**Bemerkung:** Nach Änderung der Voreinstellungen gemäss untenstehender Anleitung zeigt die Messung weiterhin bis zu 3 dB zu wenig an!

### Anleitung Einstellungsänderung






**1:** „i“-Button drücken um zu den Messeinstellungen zu gelangen

**2:** Verstärkungsfaktor von der Voreinstellung „High“ auf „Low“ ändern

**3:** Zeitbewertung auf der Voreinstellung „Fast“ lassen

**4:** Frequenzbewertung auf der Voreinstellung „A“ lassen

#### Legende:

-  Einstellungen öffnen/bestätigen
-  Voreinstellungen geändert
-  Voreinstellung unverändert

**5:** Einstellungen mit „Fertig“ verlassen und zur Startansicht zurückkehren